

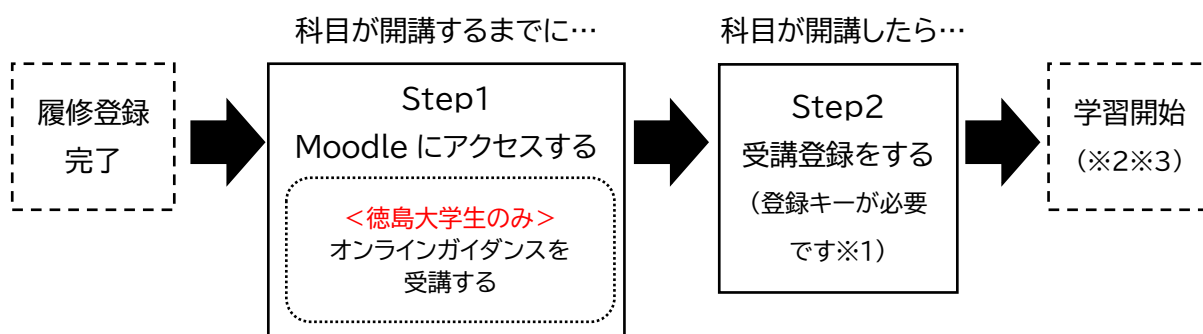


## 徳島大学 e ラーニングサーバ(Moodle)での登録に関するお知らせ

徳島大学 e ラーニングサポート室  
e-mail: els.support@tokushima-u.ac.jp  
TEL. 088-656-7102(平日 9:00-12:00/13:00-16:00)

今回は、徳島大学提供の e ラーニング科目を履修して頂き、ありがとうございます。このお知らせは、みなさんがこの科目を履修する上で、Moodle(徳島大学が提供する e ラーニングサーバ)上での科目への登録作業について必要な情報をお伝えするものです。

### ▶学習開始までの流れ



※1 登録キー(受講登録に必要なパスワード)の通知方法は大学によって異なるので、所属大学に確認してください。

※2 配信開始日や課題等の締切日は科目ごとに異なります。受講登録後、科目内の「学修ガイド」にアクセスして確認してください。

※3 配布資料がある科目は所属大学の窓口にて受け取ってください。

以降で具体的な操作を説明します。

操作中に何か困ったことが起こったら、以下にメールでご連絡ください。

徳島大学 e ラーニングサポート室  
els.support@tokushima-u.ac.jp

## ▶Step1:徳島大学 Moodle にアクセスする

履修登録が終わりましたら、徳島大学 Moodle にアクセスしてください。  
徳島大学生はオンラインガイダンスを受講し、同意書を提出してください。

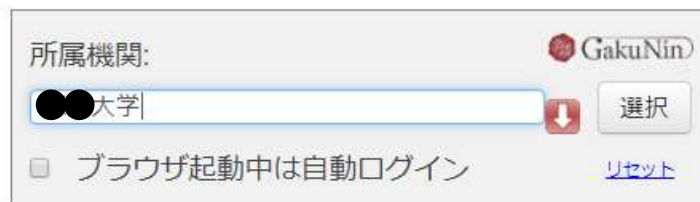
### <徳島大学 Moodle にアクセス>

1. インターネットに接続されている PC と、Edge、Firefox、Chrome、等のブラウザを用意してください。
2. 以下のアドレスへアクセスします。  
<https://moo3.chi.tokushima-u.ac.jp/>
3. 徳島大学の e ラーニングシステムが表示されたら、画面右上「ログイン」を選択し、「Shibboleth 認証のページ(学認・学内統合認証)」をクリックします。



※バージョンアップ予定のため  
実際の画面とは異なる可能性があります  
がおおまかな手順は同じです。

4. プルダウンメニューから自分の大学を選択し、選択をクリックします。



5. 各大学の認証画面が出ますので、ユーザ名とパスワードを入力します。  
同意書を読んで、「右記に同意して利用する」をクリックします。



(徳島大学の認証画面のイメージ)

6. トップページが表示されたら、コースカテゴリから「知プラ科目」をクリックします。



## ▶Step2:受講登録

履修科目の開講日時がきたら、以下の操作で受講登録を行ってください。

1. コース一覧に表示される科目一覧の中から、みなさんが履修する科目を選んでください。



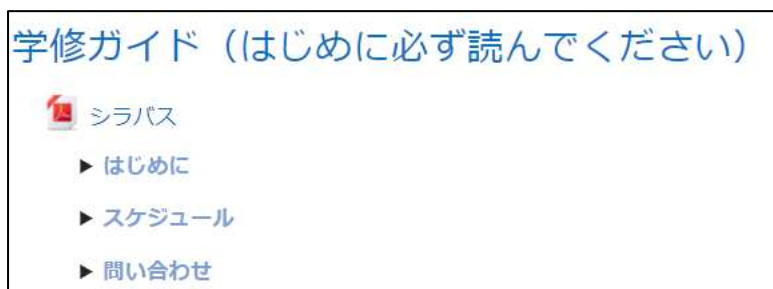
2. 以下の画面が表示されますので、入手しておいた登録キーを入力し、「私を登録する」をクリックします。



## ▶配信開始日や課題等の締切日の確認について

受講登録後、必ず学修ガイドにアクセスしてください。

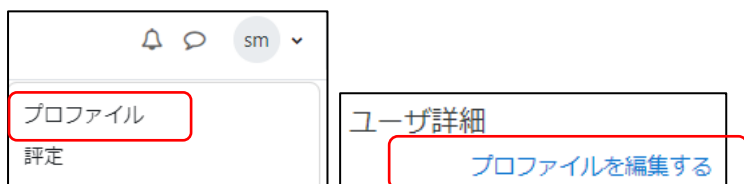
学修ガイドには、配信スケジュールや評価方法など、受講するうえで大事な情報が掲載されています。



## ▶お願い: ユーザ名について

画面右上に表示されるユーザ名は成績評価に利用されますので、正しい姓名※注1であるか確認してください。編集する場合は、プロフィール編集画面から修正してください。

※注1) 日本語名は日本語表記(漢字・ひらがな)で入力すること。英語名はアルファベットでかまいません。メールアドレスは変更しないこと。



以上で受講登録は終わりです。最後まで学習できるようがんばってください。

※【学生用】FAQ(よくある質問)をご活用ください HOME>コース>知プラ科目>【学生用】FAQ(よくある質問)